

FORWARD TO THE NEXT STAGE

ATOMS グループ 限定オーダー

限定オーダー期間 2020年7月1日～2020年8月20日まで

野球への恩返しプロジェクト

2020年オリンピックイヤーのはずだった今年。世界情勢は新型コロナウイルスにより、大きく変わりました。少年野球から最長12年、この夏の甲子園を目標に苦しい練習にも耐え、遊びたい心を抑え頑張ってきた球児の皆さん、そして神宮大会を目指し学生野球の集大成を迎えようとしている大学選手の皆さんにとっては、夢は破れ…ほかの何物にも代えがたい悲痛な気持ち…私たちATOMSグループのメンバーもみんな元球児たちです。

皆さんの気持ちを考えると…簡単に「気持ちはわかる」などと軽い言葉は言えません。が、何かしたい！という全員の熱い思いから、代表の岡田発起人でグループ全体の賛同を得て、この企画が誕生しました。元球児全員からの「野球への恩返しプロジェクト」です。

ATOMSグループ限定オーダー本体型番(基本モデル)リスト



AKG-1

オーソドックスな投手用。ポケットは深めで横振りモデル。

投手用 利き手 右投げ 左投げ

長さ：約 30cm



AKG-4

変幻自在にどんな打球にも対応できるモデル。

内野手用 利き手 右投げ

長さ：約 28cm



AKG-5

現代野球スタイルの超スタンダード。選手のプレースタイルに型が馴染みやすいモデル。

内野手用 利き手 右投げ

長さ：約 28.3cm



AKG-16

ATOMS 最軽量設計。指がシャープで操作性に優れ、ゴロがさばきやすいモデル。

内野手用 利き手 右投げ

長さ：約 27.8cm



AKG-7

指がシャープな縦型。ポケットが狭く、ボールの遊びが少いため、次の動作へのブレが少ないモデル。

外野手用 利き手 右投げ 左投げ

長さ：約 31.5cm



AKG-12

スムースタッチパンチング採用。

キャッチャーミット 利き手 右投げ

長さ：約 32.5cm



AKG-13

スムースタッチパンチング採用。

ファーストミット 利き手 右投げ 左投げ

長さ：約 32.5cm

ATOMSグループ限定オーダー本体型番(基本モデル)リスト




FKI-01

オーソドックスな投手用。
ポケットは深めで横振りモデル。

投手用 利き手 左投げ

長さ: 約 30cm



FKI-07

指がシャープな縦型。
ポケットが狭く、ボールの遊びが少ないため、
次の動作へのブレが少ないモデル。

外野手用 利き手 左投げ

長さ: 約 31.5cm

ATOMSグループ限定オーダー本体型番(基本モデル)リスト




P100

オーソドックスでポケット深めのモデル。
どんなピッチングスタイルにも扱いやすい設計。

投手用 利き手 右投げ 左投げ

長さ: 約 30cm



U100

コンパクト・シャープ・浅めのモデル。
軽量感もあり、操作性に優れているグラブ。

内野手用 利き手 右投げ

長さ: 約 28cm



U400

しっかりと捕球し、
スムーズなスローイングを可能にしたモデル。

外野手用 利き手 右投げ

長さ: 約 29cm

RAG



SUN-01

オーソドックスなヨコ型投手用。

投手用 利き手 右投げ 左投げ

長さ：約 30cm



SUN-02

投手縦型。
コンパクトでフィールディングしやすい型。

投手用 利き手 右投げ 左投げ

長さ：約 29.5cm



WED-01

コンパクトで操作性も良くスローイングまで
スムーズなプレーが出来るモデル。

内野手用 利き手 右投げ 左投げ

長さ：約 27.5cm



FRI-02

打球をしっかり掴む深いポケットで安心感のあるモデル。

内野手用 利き手 右投げ 左投げ

長さ：約 29.5cm



THU-01

打球面が広く、捕球重視のモデル。
内野オールラウンドで活躍できるモデル。

内野手用 利き手 右投げ 左投げ

長さ：約 29.5cm



FRI-01

指の操作性が良く、さまざまな打球に対応出来るモデル。

内野手用 利き手 右投げ 左投げ

長さ：約 28.5cm



SAT-02

ポケット浅めで、握り替えがしやすいモデル。

外野手用 利き手 右投げ 左投げ

長さ：約 32cm

"Yell-story"

since2017




2B004

小ぶりなグラブになっており、ヒンジを手口部分に近くしているため小指が効きやすくなっています。
ウェブはポケット部を編み込みにし、深く破れにくい設計にしています。
横振り縦振り両タイプに万能なグラブです。

内野手用

利き手 右投げ

長さ約 27.8cm 幅約 19cm



SS006

ヒンジ部分を手口に近づけることにより小指が効きやすくなっています。
ウェブの下を編み込んでいるため下部分が深くなりにくく、親指付け根、小指付け根が破れにくい設計になっています。

内野手用

利き手 右投げ

長さ約 28.3cm 幅約 19cm



SS016

横振りタイプ。
ポケット下で掴みやすくなっているグラブです。
ウェブはエッジの1ウェブを採用し、紐の通し方にも工夫しており破れにくく、球際では打球に負けにくいのが特徴です。

内野手用

利き手 右投げ

長さ約 27cm 幅約 19cm



SS036

ヒンジを手口部分に近づけた設計にしているため、小指が効きやすくなっています。
グラブ自体は一般的な大きさですが、2019年モデルのウェブを変更することにより、操作性、軽量感を味わえるグラブです。

内野手用

利き手 右投げ

長さ約 28.3cm 幅約 19cm



3B005

近年の内野手用では少し大きめですが、土手部分は広くポケットは浅くも深くも使えるグラブです。
ウェブ下には補強をレースで入れており、紐の通し方にも工夫をしているため破れにくくなっています。エッジ機能を付けることにより球際に強い設計にしています。

内野手用

利き手 右投げ

長さ約 29.6cm 幅約 20cm

Treasure

※写真は王冠型ですが、今回のオーダーはレギュラーバックになります。



TR-001

小型の投手用。操作性にも優れていて
ポケットは深く作れる縦型のモデルです。

投手用 利き手 右投げ 左投げ

長さ：約 29.5cm



TR-KZN

ウェブ下での捕球の際、球の収まりがよく特徴的な形状。
大きさはオーソドックスな型で浅め設計。

内野手用 利き手 右投げ

長さ：約 28.3cm



TR-NWA

小ぶりの内野手用ですがポケットは深く
内野全般対応できる形状です。

内野手用 利き手 右投げ

長さ：約 28cm



TR-NQA

大きめの内野手用。
ポケットも深く、握り型設計です。

内野手用 利き手 右投げ

長さ：約 29cm



TR-GLA

大きめの外野手用。
縦長でポケットも深く、安心して捕球動作に入りやすい形状。

外野手用 利き手 右投げ 左投げ

長さ：約 33cm



TR-002

小型の捕手用。
小ぶりな設計で操作性を重視したモデルですが
ポケットは深く作れるモデルです。

キャッチャーミット 利き手 右投げ

長さ：約 32.5cm



TR-003

オーソドックスな一塁手用。
ボックス設計でポケットも深く作れるモデルです。

ファーストミット 利き手 右投げ 左投げ

長さ：約 32.5cm

THANK



TGP-1

少し小ぶりの投手用。縦型でも横型でも使用できる万能型。

投手用 利き手 右投げ 左投げ

長さ：約 29cm



TGI-1

深めのポケット、大きめの内野手用。オールラウンドプレーに対応。

内野手用 利き手 右投げ

長さ：約 29.5cm



TGI-2

俊敏な内野手の動きを助ける。打球に負けない設計かつ軽量化モデル。

内野手用 利き手 右投げ

長さ：約 29cm



TGI-3

深めにデザインしたポケットでボールをしっかり掴め、フィールディングにも優れる万能タイプ。

投手用 利き手 右投げ 左投げ

長さ：約 29.8cm



TGO-1

浅めでグラブの先まで神経を感じる。操作性、機能性を高めた外野手用。

外野手用 利き手 右投げ 左投げ

長さ：約 31cm



TGF-1

やや大きめのミット。深めのポケットはガッチリ掴むタイプ。

ファーストミット 利き手 右投げ 左投げ

長さ：約 32cm



TGC-1

オーソドックスなミット。Gabai レザーを使用する事により捕球面に最高のハリ感を再現。

キャッチャーミット 利き手 右投げ

長さ：約 32cm

Order system **MADE IN JAPAN Series**



1 モデル選択 | 基本となるグラブを決めます。

各ブランドのATOMSグループ限定オーダー 本体型番 (基本モデル) リストよりお選びください。

グラブ 定価: 45,000円 (税別)

ミット 定価: 47,000円 (税別)

2 バックスタイル



レギュラー

※ATOMSグループ限定企画オーダーにつき、レギュラーバックのみとなります。

3 表革&裏平革 カラー

表革カラー ブラック・オレンジ・レッドオレンジ選択時、同一カラー内での革選択はできません。
U: URAGAMI Leather その他: TERADA Leather




※THANKのレッドオレンジはスカーレットオレンジになります。

	UO-	レモン	コルク	チョコ	レッド	ネイビー	ブルー	ブラック	オレンジ	レッド・オレンジ	ペイラー・ブルー	マディ・グラス	ティール	パープル	ピンク	ホワイト	グレー	U・オレンジ
ATOMS	○	○	○	○	○	○	○	○	○	○	○	○	○	○	○	○	○	○
Yell-story	○	○	○	○	○	○	○	○	○	○	○	○	○	○	○	○	○	○
CHIAKI	○	○	○	○	○	○	○	○	○	○	○	○	○	○	○	○	○	○
Treasure	○	○	○	○	○	○	○	○	○	○	○	○	○	○	○	○	○	○
THANK	×	×	×	×	×	×	×	○	○	×	×	×	×	×	×	×	×	×
D×M	×	×	○	○	×	×	×	○	○	×	×	×	×	×	×	×	×	×
RAG	○	○	○	○	○	○	○	○	○	○	×	×	×	×	×	○	×	×

4 ハミダシ



□切りハミ
(白のみ)



□玉ハミ
表革カラーより
お選びください

玉ハミ選択表

	イエロー	レモン	コルク	チョコ	レッド	ネイビー	ブルー	ブラック	オレンジ	レッド オレンジ	ペイラー ブルー	マディ グラス	テール	パープル	ピンク	ホワイト	グレー	U オレンジ
ATOMS	○	○	○	○	○	○	○	○	○	○	○	○	○	○	○	○	○	○
Yell-story	○	○	○	○	○	○	○	○	○	○	○	○	○	○	○	○	○	○
CHIAKI	○	○	○	○	○	○	○	○	○	○	○	○	○	○	○	○	○	○
Treasure	○	○	○	○	○	○	○	○	○	○	○	○	○	○	○	○	○	○
THANK	○	○	○	○	○	○	○	○	○	○	○	○	○	○	○	○	○	○
D×M	×	×	○	○	○	×	○	○	○	×	×	×	×	×	×	×	×	×
RAG	○	○	○	○	○	○	○	○	○	○	×	×	×	×	×	○	×	×

5 芯トジスタイル



□よことじ

※ATOMSグループ限定企画オーダーにつき、よことじのみとなります。

6 ラベル

※ラベルにつきましては、本体（基本モデル）を選択いただいたブランドのラベルになります。
※本体（基本モデル）ATOMSを選択いただいた場合はA、B、Cの中から一つお選びください。



黒×ゴールド×ゴールド



ネイビー×赤×ゴールド



黒×黒×黒



CHIAKI:黒×ゴールド



DxM:黒×ゴールド



RAG:ゴールド×ブラック



YSR:ゴールド×ホワイト



Treasure:赤×ゴールド



THANK:ゴールド×ホワイト

7 ムートンカラー



□白

※ATOMSグループ限定企画オーダーにつき、白のみとなります。

8 レースカラー



USA タン



グレー



ホワイト



中白ブラック



ブラック



レッドオレンジ



オレンジ



イエロー



レモンイエロー



コルク



チョコレート



レッド



ネイビー



ブルー

	USAタン	グレー	ホワイト	中白ブラック	ブラック	レッド オレンジ	オレンジ	イエロー	レモン イエロー	コルク	チョコレート	レッド	ネイビー	ブルー
ATOMS	○	○	○	○	○	○	○	○	○	○	○	○	○	○
Yell-story	○	×	○	○	○	○	○	×	○	○	○	○	○	○
CHIAKI	○	○	○	○	○	○	○	○	○	○	○	○	○	○
Treasure	○	○	○	○	○	○	○	○	○	○	○	○	○	○
THANK	○	×	○	○	○	○	○	×	○	○	○	○	○	○
D×M	○	×	×	×	○	×	○	×	×	○	○	○	×	○
RAG	○	×	○	○	○	○	○	○	○	○	○	○	○	○

9 ウェブ



W-3

投手用



W-4

投手用



W-5

投手用



W-6

内野手用



W-8

内野手用



W-11

内野手用



W-14

内野手用 外野手用



W-15

内野手用 外野手用



W-17

内野手用 外野手用



W-19

外野手用



W-22

内野手用 外野手用



W-24

内野手用

	W-3	W-4	W-5	W-6	W-8	W-11	W-14	W-15	W-17	W-19	W-22	W-24
ATOMS	○	○	○	○	○	○	○	○	○	○	○	○
Yell-story	×	×	×	○	○	○	×	×	×	×	○	○
CHIAKI	○	○	○	×	×	×	○	○	○	○	×	×
Treasure	○	○	○	○	○	○	○	○	○	○	○	○
THANK	○	○	○	○	○	○	○	×	○	○	×	○
D×M	○	×	○	○	×	×	×	×	×	×	×	○
RAG	○	×	○	○	○	○	×	○	○	○	○	○

10 ヘリ革 カラー

U:URAGAMI Leather その他:TERADA Leather

※THANKのレッドオレンジはスカーレットオレンジになります。



15 イエロー



77 レモンイエロー



27 コルク



24 チョコレート



23 レッド



50 ネイビー



45 ブルー



90 ブラック



U21・21 Uオレンジ・オレンジ



22 レッドオレンジ



41 ペイラーブルー



82 マディグラス



80 ティール



65 パープル



30 ピンク



01 ホワイト



10 グレー

	イエロー	レモン	コルク	チョコ	レッド	ネイビー	ブルー	ブラック	オレンジ	レッド・オレンジ	ペイラー・ブルー	マディ・グラス	ティール	パープル	ピンク	ホワイト	グレー	Uオレンジ	
ATOMS	○	○	○	○	○	○	○	○	○	○	○	○	○	○	○	○	○	○	○
Yell-story	○	○	○	○	○	○	○	○	○	○	○	○	○	○	○	○	○	○	○
CHIAKI	○	○	○	○	○	○	○	○	○	○	○	○	○	○	○	○	○	○	○
Treasure	○	○	○	○	○	○	○	○	○	○	○	○	○	○	○	○	○	○	○
THANK	○	○	○	○	○	○	○	○	○	○	○	○	○	○	○	○	○	○	○
D×M	×	×	○	○	○	×	○	○	○	×	×	×	×	×	×	×	×	×	×
RAG	○	○	○	○	○	○	○	○	×	×	×	×	×	○	×	×	×	×	×

11 ステッチカラー

※基本型により、紐通し方法や縫製方法、裁断方法、穴数が画像と若干異なる場合がありますのでご了承ください。

90 ブラック	21 オレンジ	15 イエロー	27 コルク	30 ピンク	40 スカイブルー
23 レッド	50 ネイビー	45 ブルー	01 ホワイト	60 グリーン	65 パープル

12 刺繍 ※下記内容のみ1ヶ所無料

※ブラッシュ体を選択の場合、オーダーシートへの記入は活字体で記入してください。なお大文字・小文字・文字間のスペースの違いがわかるようにご記入ください。書体、文字数により文字間幅が異なります。書体サンプルはあくまでイメージであり、実際の仕上がりとは異なる場合がありますので、あらかじめご了承ください。

①書体

	活字体	ブラッシュ体	漢字
シングル	ATOMS	<i>Atoms</i>	亜斗夢団
影つき	ATOMS	<i>Atoms</i>	亜斗夢団

※今回のATOMSグループ限定オーダーのみブラッシュ体を採用しています。

②カラー



③位置



※今回のATOMSグループ限定オーダーの刺繍につきましては、シングルまたは影付きのみ1ヶ所無料になります。その他、オプションでの追加刺繍などは今回のグループ限定オーダーではお受けできません。

GLOVE ORDER SHEET

ATOMSグループ限定オーダーシート

お申し込み日		
年	月	日
小売店様ご使用欄		

お客様(注文者様)情報			
フリガナ		フリガナ	
お名前		チーム名 または 学校名	
フリガナ			
お届け先 ご住所	〒		
電話番号		携帯電話	

オーダー内容詳細

選択の際は、高野連の規定にご注意ください。

1 ブランド選択と選択したグラブのLINE UPより基本となるグラブの型番号と左右の選択をご記入ください。

ATOMS CHIAKI D×M RAG
 YSR Treasure THANK

.....
 どちらかに
チェックしてください
 右投用
 左投用

2 バックスタイルをお選びください。

レギュラーバック ※今回のグループ限定オーダーはレギュラーバックのみ

3 各部カラーをご記入ください。

① 親指
 ② 親指内側
 ③ 人指し指内側
 ④ 人差し指外側
 ⑤ 中指内側
 ⑥ 中指外側
 ⑦ 薬指内側
 ⑧ 薬指外側
 ⑨ 小指内側
 ⑩ 小指外側
 ⑪ バンド
 ⑫ 捕球面
 ⑬ 親指掛け
 ⑭ 小指掛け
 ⑮ 指カパー・指あて・無し のどれかを選択し、カラーをご記入ください。
 指カパー / 指あて / 無し
 (投手用のみ) カラー

6 ラベルをお選びください。

A ATOMS1 B ATOMS2 C ATOMS3
 D CHIAKI E D×M F RAG G YSR
 H Treasure I THANK

4 ハミダシをお選びください。

切りハミ (白のみ) 玉ハミ カラー

5 芯トジスタイルをお選びください。

よことじ ※今回のグループ限定オーダーはよことじのみ

7 ムートンカラーをお選びください。

白 ※今回のグループ限定オーダーは白のみ

8 レースカラーをご記入ください。

..... カラー

9 ウェブタイプをご記入ください。

W- type

10 ヘリ革カラーをご記入ください。

..... カラー

11 ステッチカラーをご記入ください。

..... カラー

12 刺繍を入れたい位置(親指・小指・裏平)・書体・書体スタイルにチェックして、カラー、刺繍内容をご記入ください。

② 親指

書体	書体スタイル	シングル	カラー
<input type="checkbox"/> 活字体	<input type="checkbox"/> シングル
<input type="checkbox"/> ブラッシュ体	<input type="checkbox"/> 影付き	影部分	カラー
<input type="checkbox"/> 漢字		刺繍内容

⑨ 小指

書体	書体スタイル	シングル	カラー
<input type="checkbox"/> 活字体	<input type="checkbox"/> シングル
<input type="checkbox"/> ブラッシュ体	<input type="checkbox"/> 影付き	影部分	カラー
<input type="checkbox"/> 漢字		刺繍内容

⑰ 裏平上段(段のみ)

書体	書体スタイル	シングル	カラー
<input type="checkbox"/> 活字体	<input type="checkbox"/> シングル
<input type="checkbox"/> ブラッシュ体	<input type="checkbox"/> 影付き	影部分	カラー
<input type="checkbox"/> 漢字		刺繍内容

⑰ 裏平下段

書体	書体スタイル	シングル	カラー
<input type="checkbox"/> 活字体	<input type="checkbox"/> シングル
<input type="checkbox"/> ブラッシュ体	<input type="checkbox"/> 影付き	影部分	カラー
<input type="checkbox"/> 漢字		刺繍内容

CATCHER MITT ORDER SHEET ATOMSグループ限定オーダーシート

お申し込み日		
年	月	日
小売店様ご使用欄		

お客様(注文者様)情報			
フリガナ	フリガナ	フリガナ	フリガナ
お名前	チーム名 または 学校名	フリガナ	フリガナ
フリガナ	フリガナ	フリガナ	フリガナ
お届け先 ご住所	〒		
電話番号	携帯電話	フリガナ	フリガナ

オーダー内容詳細

選択の際は、高野連の規定にご注意ください。

1 ブランド選択と選択したグラブのLINE UPより基本となるグラブの型番号と左右の選択をご記入ください。

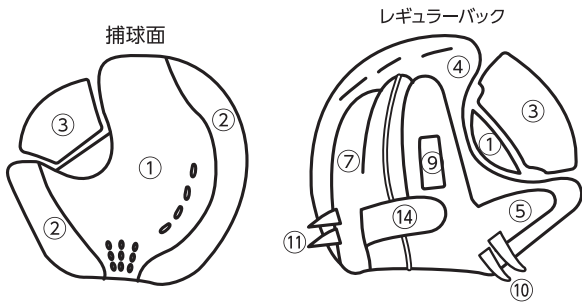
ATOMS Treasure THANK

.....	どちらかに チェックしてください <input type="checkbox"/> 右投用 <input type="checkbox"/> 左投用
-------------------------	---

2 バックスタイルをお選びください。

レギュラーバック ※今回のグループ限定オーダーはレギュラーバックのみ

3 各部カラーをご記入ください。



- | | |
|------------------|-----------------|
| ① 捕球面
..... | ⑩ 親指掛け
..... |
| ② ターゲット
..... | ⑪ 小指掛け
..... |
| ③ ウエブ
..... | ⑭ 裏平
..... |
| ④ 土台
..... | |
| ⑤ 親指
..... | |
| ⑦ 小指
..... | |

⑨ 指カバー・指あて・無し のどれかを選択しカラーをご記入ください。

指カバー / 指あて / 無し
 カラー

4 ハミダシをお選びください。

切りハミ 玉ハミ カラー
 (白のみ)

6 ラベルをお選びください。

A ATOMS1 **B** ATOMS2 **C** ATOMS3
 H Treasure **I** THANK

7 ムートンカラーをお選びください。

白 ※今回のグループ限定オーダーは白のみ

8 レースカラーをご記入ください。

カラー

10 ヘリ革カラーをご記入ください。

カラー

11 ステッチカラーをご記入ください。

カラー

12 刺繍を入れたい位置(親指・小指・裏平)・書体・書体スタイルにチェックして、カラー、刺繍内容をご記入ください。

⑤ 親指	書体	書体スタイル	シングル	カラー
	<input type="checkbox"/> 活字体	<input type="checkbox"/> シングル	影部分	カラー
	<input type="checkbox"/> ブラッシュ体	<input type="checkbox"/> 影付き	刺繍内容	
	<input type="checkbox"/> 漢字			

⑦ 小指	書体	書体スタイル	シングル	カラー
	<input type="checkbox"/> 活字体	<input type="checkbox"/> シングル	影部分	カラー
	<input type="checkbox"/> ブラッシュ体	<input type="checkbox"/> 影付き	刺繍内容	
	<input type="checkbox"/> 漢字			

⑭ 裏平上段(一段のみ)	書体	書体スタイル	シングル	カラー
	<input type="checkbox"/> 活字体	<input type="checkbox"/> シングル	影部分	カラー
	<input type="checkbox"/> ブラッシュ体	<input type="checkbox"/> 影付き	刺繍内容	
	<input type="checkbox"/> 漢字			

⑭ 裏平一段目	書体	書体スタイル	シングル	カラー
	<input type="checkbox"/> 活字体	<input type="checkbox"/> シングル	影部分	カラー
	<input type="checkbox"/> ブラッシュ体	<input type="checkbox"/> 影付き	刺繍内容	
	<input type="checkbox"/> 漢字			

お申し込み日		
年	月	日
小売店様ご使用欄		

お客様（注文者様）情報			
フリガナ	フリガナ	フリガナ	フリガナ
お名前	チーム名 または 学校名	フリガナ	フリガナ
フリガナ	〒	お届け先 ご住所	お届け先 ご住所
電話番号	携帯電話	電話番号	携帯電話

オーダー内容詳細

選択の際は、高野連の規定にご注意ください。

1 ブランド選択と選択したグラブのLINE UPより基本となるグラブの型番号と左右の選択をご記入ください。

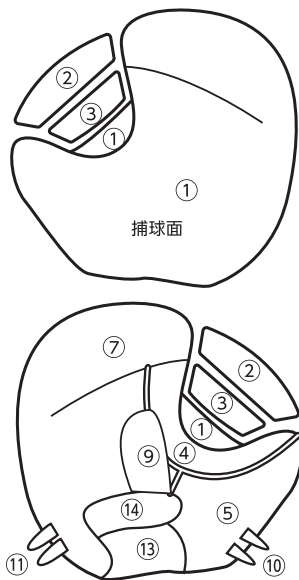
ATOMS Treasure THANK

.....

どちらかに
チェックしてください

右投用
 左投用

3 各部カラーをご記入ください。



- | | |
|--|--------|
| ① 捕球面 | ⑩ 親指掛け |
| ② ウェブ | ⑪ 小指掛け |
| ③ ウェブ下 | ⑫ ヘリ革 |
| ④ ウェブ周り | ⑬ ベルト |
| ⑤ 親指 | ⑭ 裏平 |
| ⑦ 背面 | |
| ⑨ 指あて・無し のどちらかを選択し、カラーをご記入ください。 | |
| <input type="checkbox"/> 指あて / <input type="checkbox"/> 無し | |
| カラー | |

6 ラベルをお選びください。

AATOMS1 **B**ATOMS2 **C**ATOMS3
 HTreasure **I**THANK

7 ムートンカラーをお選びください。

白 ※今回のグループ限定オーダーは白のみ

8 レースカラーをご記入ください。

カラー
.....

10 ヘリ革カラーをご記入ください。

カラー
.....

11 ステッチカラーをご記入ください。

カラー
.....

12 刺繍を入れたい位置(親指・小指・裏平)・書体・書体スタイルにチェックして、カラー、刺繍内容をご記入ください。

⑤ 親指	書体	書体スタイル	シングル	カラー
	<input type="checkbox"/> 活字体	<input type="checkbox"/> シングル	影部分	カラー
	<input type="checkbox"/> ブラッシュ体		刺繍内容	
	<input type="checkbox"/> 漢字	<input type="checkbox"/> 影付き		

⑦ 小指	書体	書体スタイル	シングル	カラー
	<input type="checkbox"/> 活字体	<input type="checkbox"/> シングル	影部分	カラー
	<input type="checkbox"/> ブラッシュ体		刺繍内容	
	<input type="checkbox"/> 漢字	<input type="checkbox"/> 影付き		

⑭ 裏平上段(段のみ)	書体	書体スタイル	シングル	カラー
	<input type="checkbox"/> 活字体	<input type="checkbox"/> シングル	影部分	カラー
	<input type="checkbox"/> ブラッシュ体		刺繍内容	
	<input type="checkbox"/> 漢字	<input type="checkbox"/> 影付き		

⑭ 裏平二段目	書体	書体スタイル	シングル	カラー
	<input type="checkbox"/> 活字体	<input type="checkbox"/> シングル	影部分	カラー
	<input type="checkbox"/> ブラッシュ体		刺繍内容	
	<input type="checkbox"/> 漢字	<input type="checkbox"/> 影付き		

ATOMS Group Brands



CHIABI ボーイズリーグ使用可

福井県出身。左利きの数少ない職人の一人。その特性を活かし、左投げ用のグラブは最高の完成度。左利きだからこそわかるフィーリング、感性は誰も真似できません。



DxM ヤングリーグ・ボーイズリーグ使用可

【What is the Glove?】というテーマを掲げ、グラブと向き合い追求しています。【素材のポテンシャルを最大限引き出す為にデザインはとにかくシンプル】・【革の特性を生かし平裏をタイトに作成】・【使用されてからベストな状態になるように“ちょっとした工夫”】などグラブという道具の究極を求めてDxMの形となっていく。



RAG de Lion ヤングリーグ・ボーイズリーグ使用可

岐阜県・関ヶ原町発の野球グラブブランド

「たくさんの方々に感動を与えるグラブをお届けすること。」をコンセプトにフィット感が良く安心できるグラブをお届けします。



YSR ヤングリーグ・ボーイズリーグ使用可

大阪出身。愛媛に野球留学。山口で野球を愛し奈良で根を下ろしている、今注目の中堅職人。

Yell Story：みんなを勇気づける物語性のあるブランドに育てたい。そんな思いから名付けました。



Treasure ヤングリーグ・ボーイズリーグ使用可

高良⇒宝⇒Treasure。これがブランドの由来です。野球人にとって、グラブは長年付き合う相棒、宝物です。あなたの宝物にしてください…という願いを込めて。



THANK ボーイズリーグ使用可

「世界を目指す、業界最高峰の一流皮革」Gabaiレザー。

名前の由来は佐賀弁の「がばい」。「超」や「とても」といった意味を持つ言葉なので「すごいレザー」という気持ちをこめて愛称にしました。

皆様に親しまれるように願いを込めて、高品質なレザーをお届け致します。



株式会社ATOMS

633-0061 奈良県桜井市上之庄683-3
TEL. 0744-46-5181
FAX. 0744-46-5182



Official Website ▶

www.atoms-inc.com

Facebook Page ▶

www.facebook.com/ATOMS.inc