



ATOMS GLOVE ORDER SHEET

2017/9/1更新

お申込み日
年 月 日

小売店様ご使用欄

お客様(注文者)情報

フリガナ
フリガナ
お名前
フリガナ
お届け先
ご住所
ご連絡先
TEL
フリガナ
チーム名
または
学校名
携帯電話

オーダー内容詳細

選択の際には、高野連の規定にご注意ください。

1-1 LINE UPより、基本となるグラブの品番をチェックで選択し番号をご記入ください。
※左右を選択してください。
□にチェックをいれてください。

AKG
 AGL

□右投用 / □左投用

5-1 ラベルをお選びください。

c d e f g h
 i j

1-2 バックスタイルをお選びください。 ※投手用のみ選択できます。

レギュラー ファーストバック ウイングチップ

5-2 ムートンカラーをお選びください。

白 黒

1-3 サイズ調整(指の長さ)をお選びください。

-10 -5 0 +5 +10 (mm)

6 レースカラーをご記入ください

カラー→

1-4 背面ひも通しの有無をお選びください。

有り / 無し

7 ウェブタイプをご記入ください

W- type

1-2 レギュラーを選択した方はこちら
2-1, 2-2 各部カラーをご記入ください。

1-2 ファーストバックは 裏面へ
1-2 ウイングチップは裏面へ

8-1 指カバーの有・無をお選びください。
※投手用のみ選択できます。

有り カラー→ / 無し

8-2 指あての有・無をお選びください。

有り カラー→ / 無し

① 親指
② 親指内側
③ 人差し指内側
④ 人差し指外側
⑤ 中指内側
⑥ 中指外側
⑦ 薬指内側
⑧ 薬指外側
⑨ 小指内側
⑩ 小指外側
⑪ バンド
⑫ 捕球面
⑬ 親指掛け
⑭ 小指掛け
⑮ ヘリ基
⑯ ウェブ
⑰ 裏平

9 ステッチカラーをご記入ください。

カラー→

10 刺繍を入れたい位置(親指・小指・裏平)・書体・書体スタイルを□にチェックをし、カラー、文字内容をご記入ください。

② 親指

書体 書体スタイル

活字体 シングル
 筆記体 X 影付き
 漢字 縁取り

シングル	カラー→
影部分	カラー→
縁部分	カラー→
刺繍内容	

⑨ 小指

書体 書体スタイル

活字体 シングル
 筆記体 X 影付き
 漢字 縁取り

シングル	カラー→
影部分	カラー→
縁部分	カラー→
刺繍内容	

3 ハミダシのどちらかにチェックし、カラーをご記入ください。

切りハミ 玉ハミ カラー→
(白のみ)

⑰ 裏平

書体 書体スタイル

活字体 シングル
 筆記体 X 影付き
 漢字 縁取り

シングル	カラー→
影部分	カラー→
縁部分	カラー→
刺繍内容	

4 芯トジスタイルのどちらかにチェックしてください。

たてとじ よことじ
※投手用のみ選択できます。

2-1, 2-2 各部カラーをご記入ください。

ファーストバックはこちらにご記入下さい。

ファーストバック

① 親指

② 人差し指

⑥ 中指薬指

⑧ 薬指小指

⑩ 小指

⑪ ベルト

⑫ 捕球面

⑬ 親指掛け

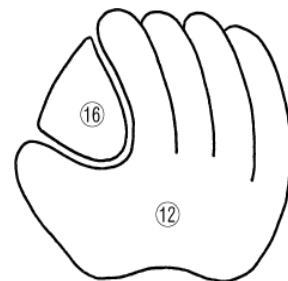
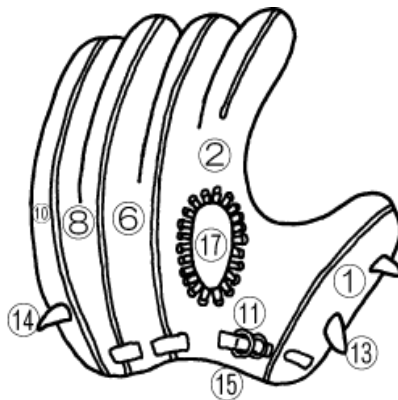
⑭ 小指掛け

⑮ ヘリ革

⑯ ウェブ

裏平革カラーよりお選び下さい。

⑰ 裏平



3 表面にお戻りください。

2-1, 2-2 各部カラーをご記入ください。

ウイングチップはこちらにご記入下さい。

ウイングチップ

① 親指

② 親指内側

③ 人差し指

④ 人差し指・中指

⑥ 中指薬指

⑧ 薬指小指

⑩ 小指

⑪ バンド

⑫ 捕球面

⑬ 親指掛け

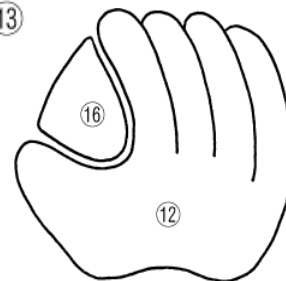
⑭ 小指掛け

⑮ ヘリ革

⑯ ウェブ

裏平革カラーよりお選び下さい。

⑰ 裏平



3 表面にお戻りください。

備考